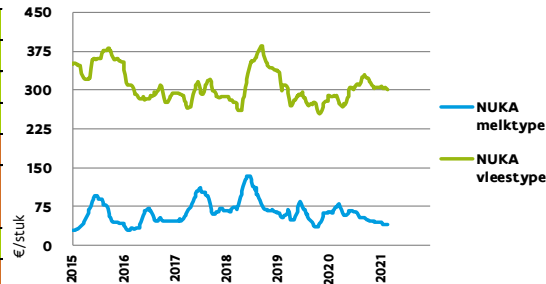


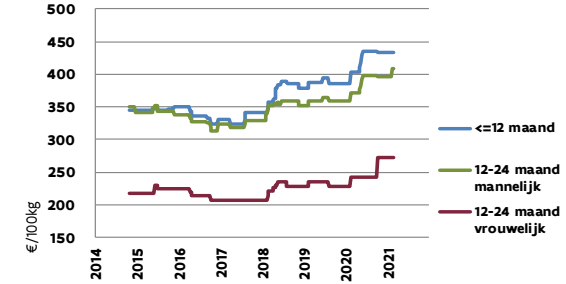
## PRIJSINFORMATIE

Prijs	Week 8	Evolutie sinds laatste week	Evolutie 4 weken terug
AS2	537,20	0,04%	0,68%
AU2	358,50	0,03%	0,09%
DS2	501,45	0,28%	0,64%
DO3	249,57	1,30%	2,11%
EU2	369,00	0,14%	-0,54%
kalf geslacht <8 maand	561,50	-1,10%	-1,45%
NUKA melktype	40,83	4,24%	4,24%
NUKA vleestype	301,67	-1,18%	-0,09%

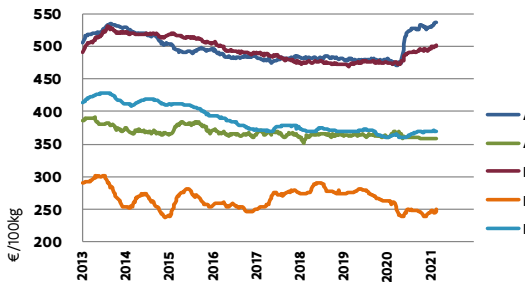
Nationale prijzen nuchtere kalveren



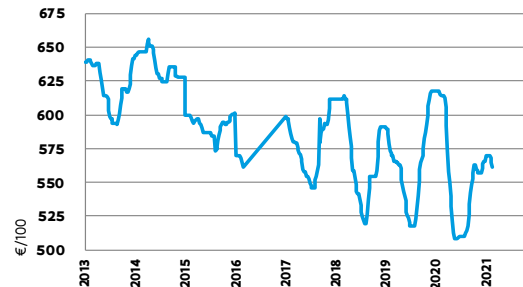
Nationale prijzen magere levende runderen



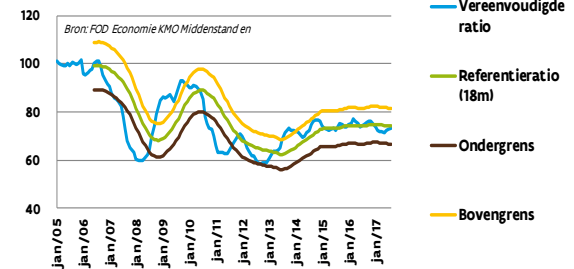
Nationale prijzen runderkarkassen - jonge stieren (A), koeien (D) en varzen (E)



Nationale prijzen geslachte kalveren < 8 maand

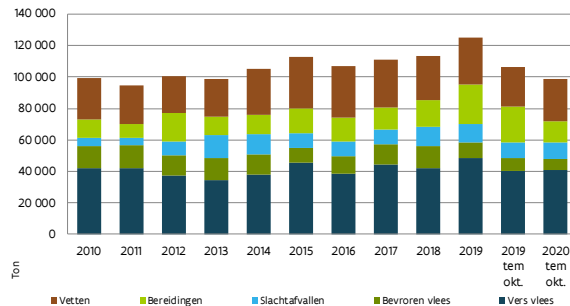


Verloop van de vereenvoudigde ratio

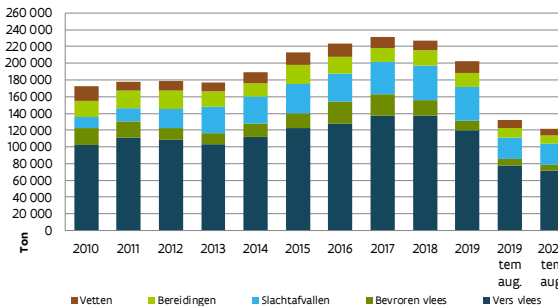


## MARKTINFORMATIE

Import rundsvlees België

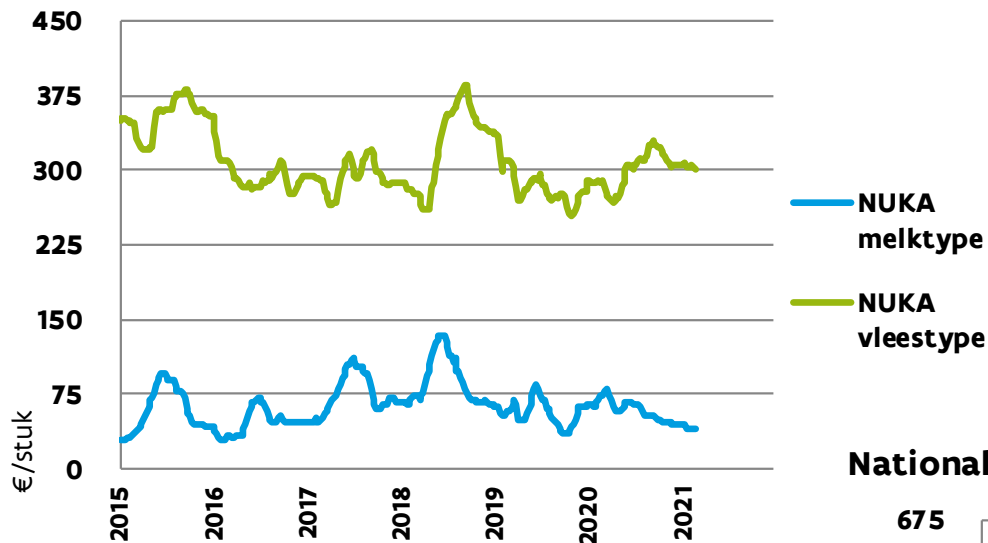


Export rundsvlees België, per jaar

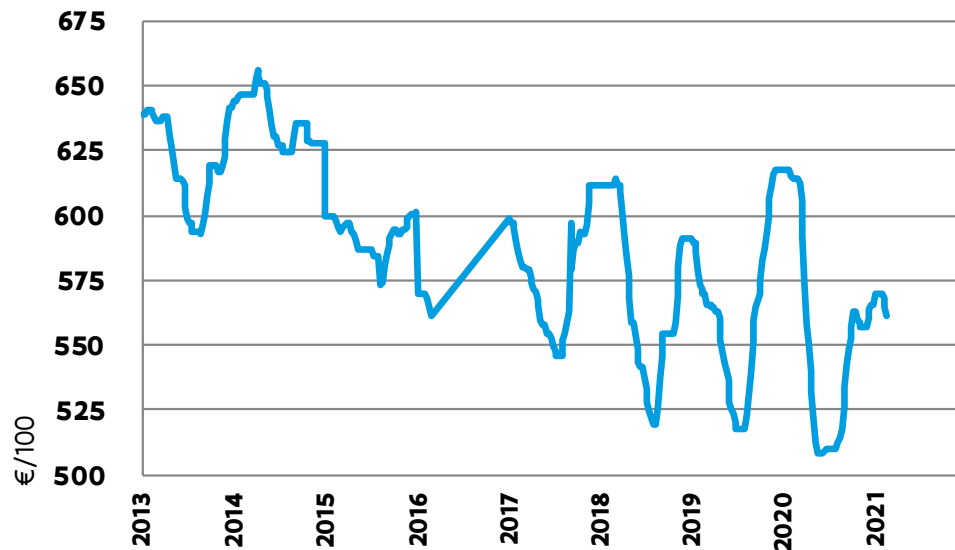


# Nationale prijzen rundersector

## Nationale prijzen nuchtere kalveren



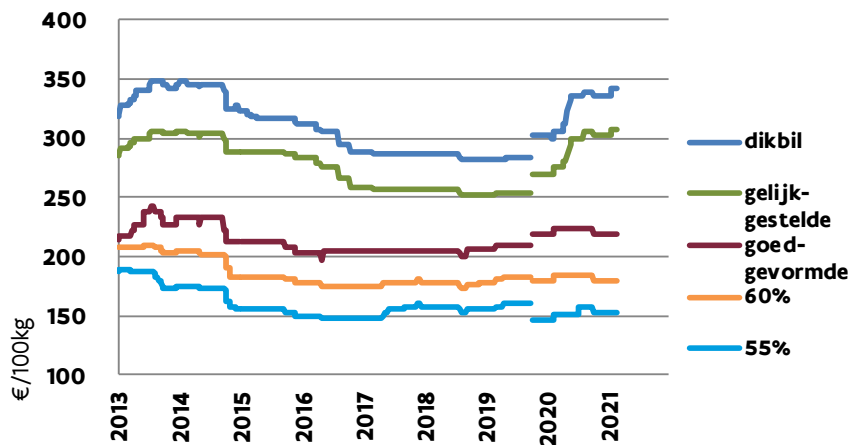
## Nationale prijzen geslachte kalveren < 8 maand



# Nationale prijzen rundersector

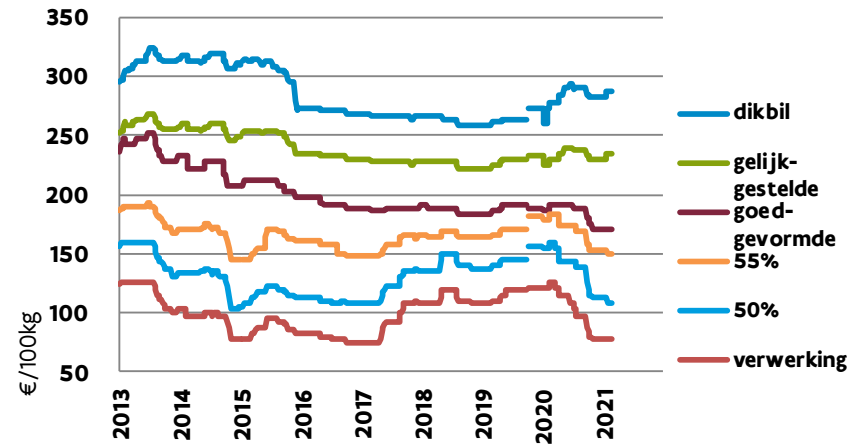
## Nationale prijzen levende runderen Volwassen stieren

Nieuwe berekeningswijze  
vanaf week 43 2019



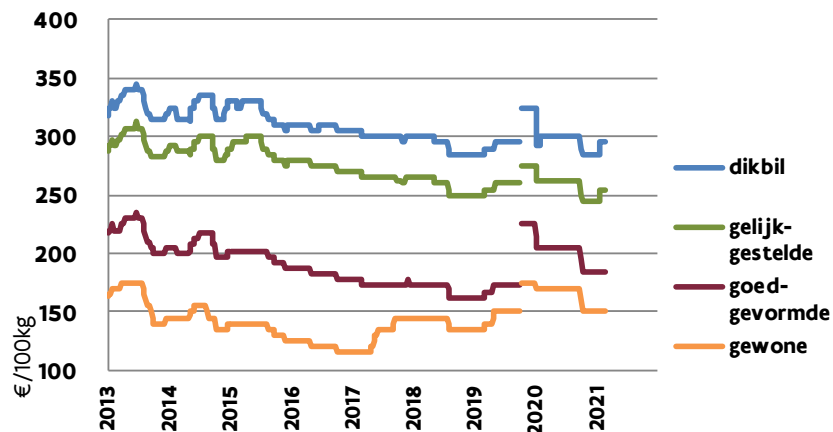
## Nationale prijzen levende runderen Volwassen koeien

Nieuwe berekeningswijze  
vanaf week 43 2019



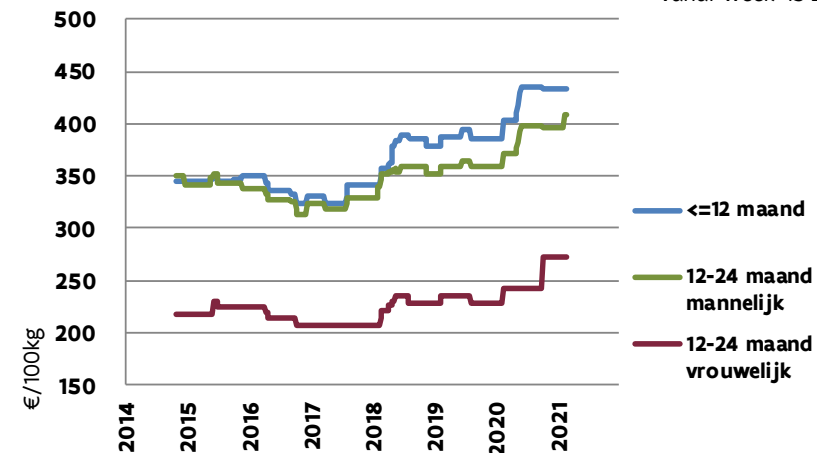
## Nationale prijzen levende runderen Volwassen vaarzen

Nieuwe berekeningswijze  
vanaf week 43 2019



## Nationale prijzen magere levende runderen

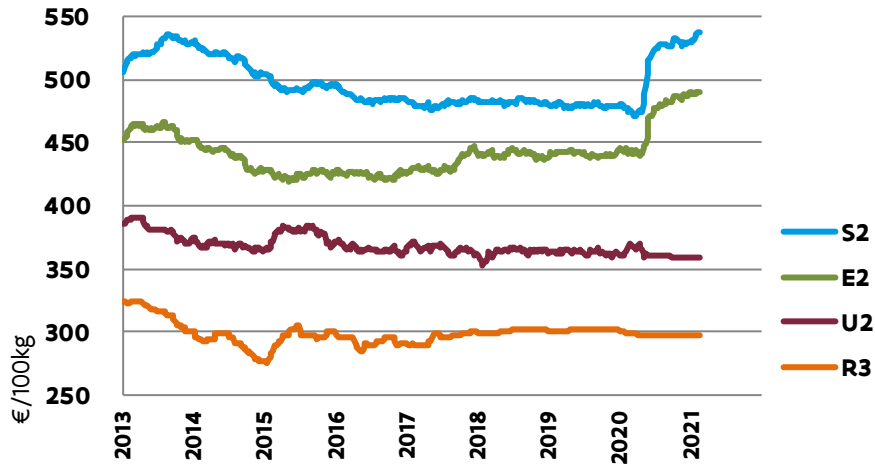
Nieuwe berekeningswijze  
vanaf week 43 2019



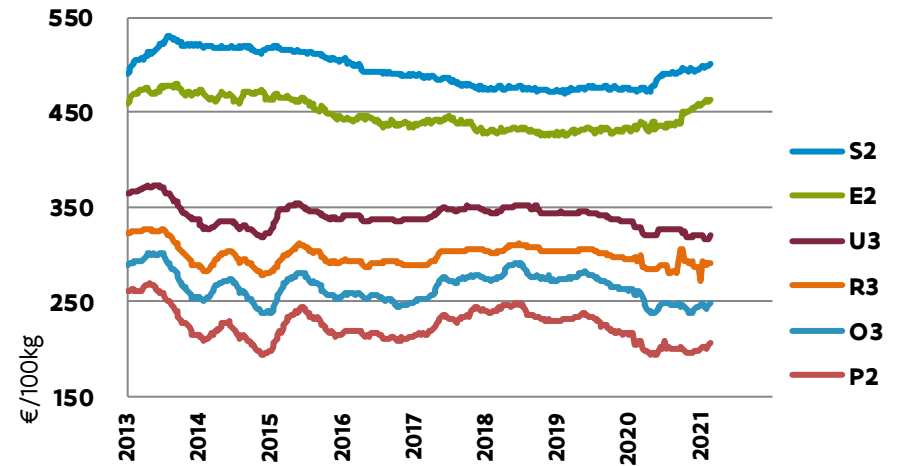
**vlaanderen**  
is landbouw & visserij

# Nationale prijzen rundersector

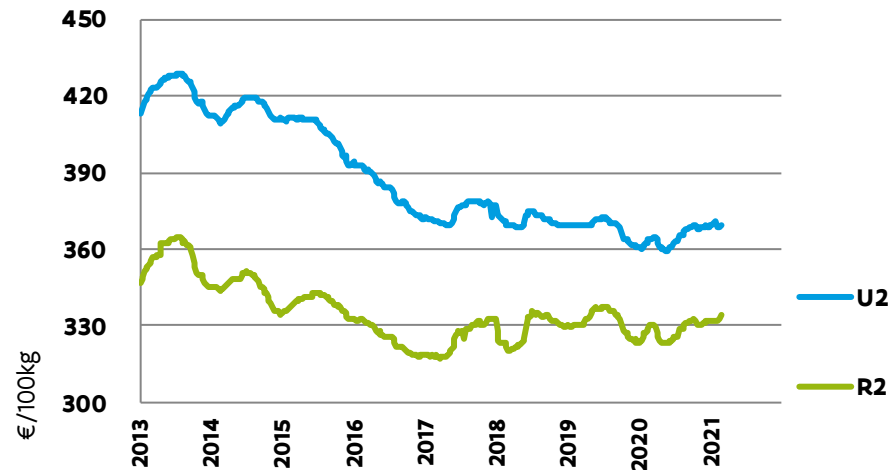
Nationale prijzen runderkarkassen **Categorie A**  
- jonge stieren



Nationale prijzen runderkarkassen **Categorie D**  
- koeien

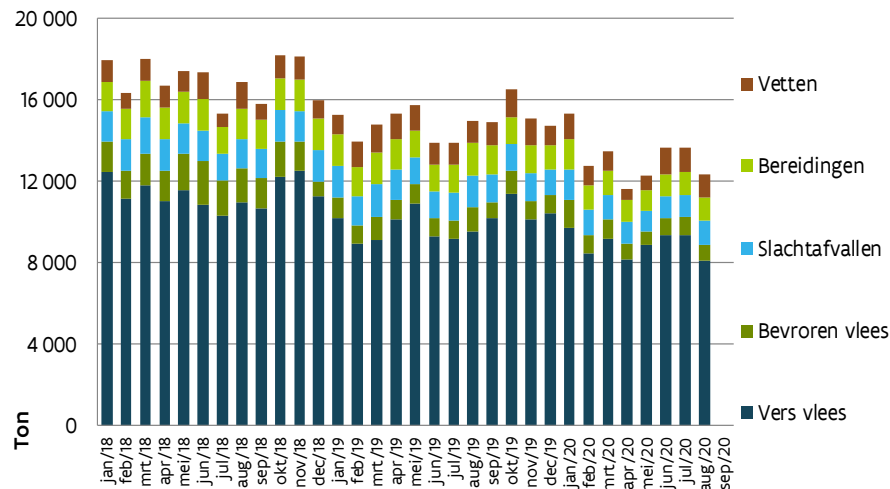


Nationale prijzen runderkarkassen **Categorie E**  
- vaarzen

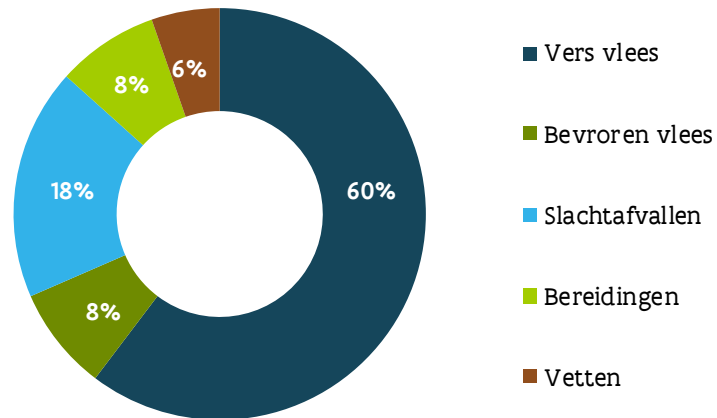


# Uitvoer runderproducten

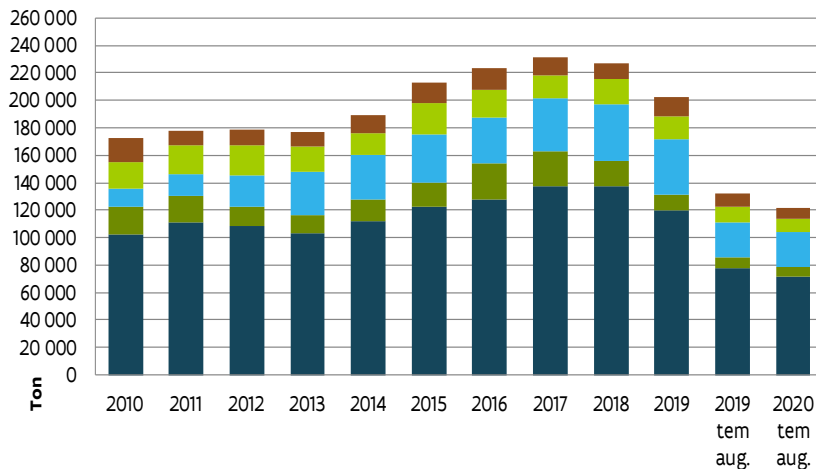
Export rundsvlees België, per maand (laatste maand: januari)



Uitvoer rundvleesproducten in 2018



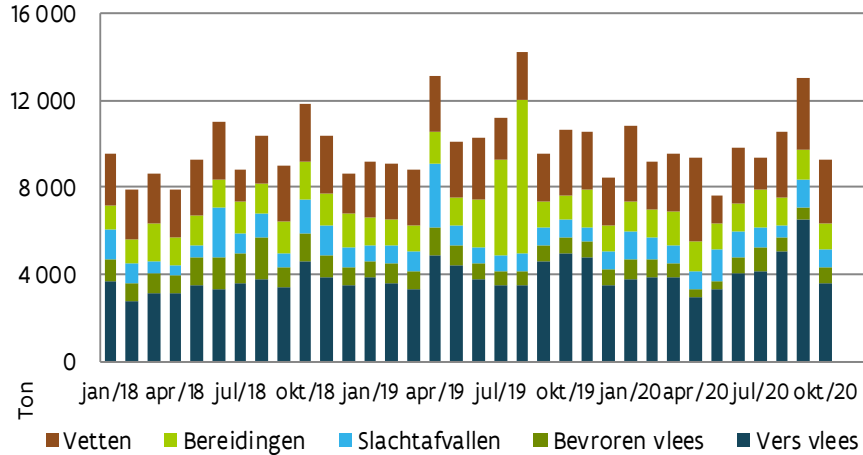
Export rundsvlees België, per jaar



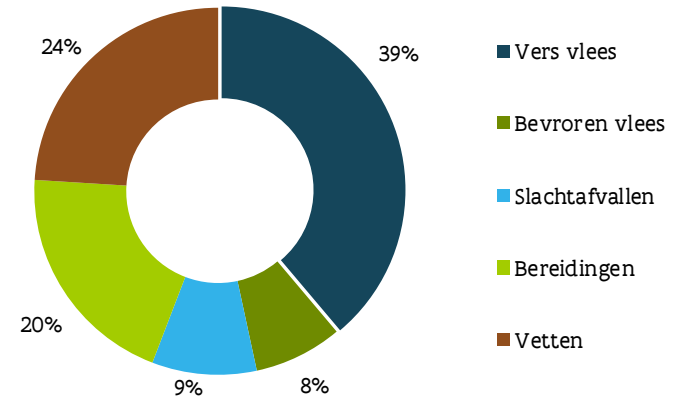
Uitvoer (ton)	2019 tem aug.	2020 tem aug.	
Vers vlees	77 396	71 374	-7,8%
Bevroren vlees	7 934	7 072	-10,9%
Slachtafval	25 866	25 792	-0,3%
Bereidingen	11 686	9 371	-19,8%
Vetten	9 246	8 005	-13,4%
<b>TOTAAL</b>	<b>132 127</b>	<b>121 614</b>	<b>-8,0%</b>

# Invoer runderproducten

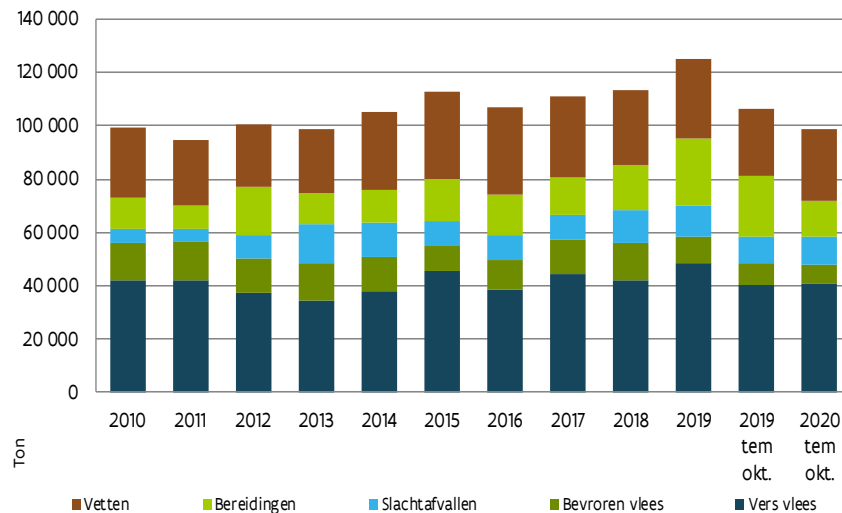
Import rundsvlees per maand (laatste maand: oktober 2020)



Invoer rundvleesproducten in 2019



Import rundsvlees België



Invoer (ton)	2019 tem okt.	2020 tem okt.	
Vers vlees	40 328	41 014	1,7%
Bevroren vlees	8 320	6 775	-18,6%
Slachtafval	10 021	10 395	3,7%
Bereidingen	22 340	13 548	-39,4%
Vetten	25 246	26 874	6,5%
<b>TOTAAL</b>	<b>106 254</b>	<b>98 606</b>	<b>-7,2%</b>

 [Terug naar Dashboard](#)